



# AMT RAILROAD

Niets is mooier dan oplossingen bedenken voor onze klanten, deze vervolgens uitwerken en realiseren. Dit doen we al meer dan 30 jaar met een geweldig team van vakmensen. Of het nu regionaal is of aan de andere kant van de wereld, onze *BEVLOGENHEID* ligt altijd aan de basis van wat we doen.

AMT hecht veel waarde aan samenwerken, want specifieke wensen vanuit de markt vraagt om innovatie. Zo verkopen wij zelden nee, want we zijn ervan overtuigd dat juist door *SAMENWERKING* te zoeken met andere specialisten het eindresultaat altijd beter wordt.

Wij hebben een duidelijke visie op de transitie die in ons 'speelveld' gaande is. Robotisering, elektrificering, digitalisering, allemaal ontwikkelingen waarmee wij in ons werk rekening houden en implementeren in de oplossingen die we voor onze opdrachtgevers *REALISEREN*.

Meer informatie vind je op [www.amtgroup.nl](http://www.amtgroup.nl).

**AMT RAIL ROAD BV**  
Rithmeesterpark 11  
4838 GZ Breda  
Nederland

T +31 (0)76 501 5912  
E [info@amtgroup.nl](mailto:info@amtgroup.nl)  
[www.amtgroup.nl](http://www.amtgroup.nl)

**VERKOOPPARTNER:**



**AMT INTEEX**  
RCI/RCL SYSTEEM

2006/42/EG/EN 15746

GEBRUIKSVRIENDELIJK

MODULAIR

**AMT**  
RAILROAD

[WWW.AMTGROUP.NL](http://WWW.AMTGROUP.NL)

## GEBRUIKSVRIENDELIJK

Intuitieve bediening, modulair gebouwd waardoor uitbreiding achteraf eenvoudig is.

## ONLINE SUPPORT

D.m.v. inloggen op afstand kan men aan de hand van een livestream inloggen en ondersteuning bieden.

## 100% HIJSCAPACITEIT

Waar tijdens tandemlift altijd gereduceerd wordt zorgt InTeEX voor 100% hijscapaciteit

## OFFLINE HIJSSIMULATIE

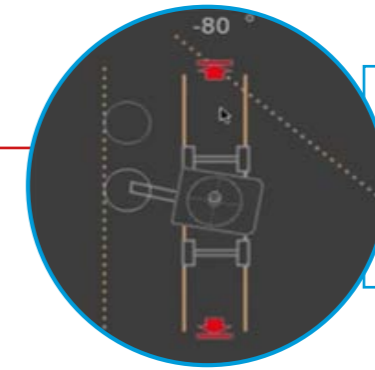

In de offline simulatie kan men vooraf de hijsklus simuleren en documenteren.

## TOOL- & USER-TAG

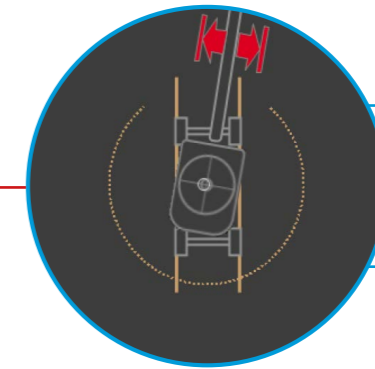
Gereedschap- en gebruikersinstellingen kunnen automatisch worden geladen.

# AMT InTeEX

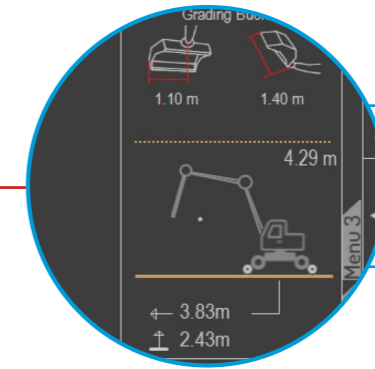
## LAST MOMENT BEWAKING/ HOOGTE EN ZWENKBEGRENZING



H-Z BEGRENZING MET MOGELIJKHEID TOT VIER VIRTUELE MUREN (TWEVE VASTE EN TWEE 2-PUNTS MUREN)




DIRECT ZICHT OP HIJSBEREIK



TARE IN HIJSFUNCTIE EN STANDAARD GRAAFINDICATIE



360 GRADEN CAMERA INTEGRATIE (MOGELIJK MET PERSONENHERKENNING)



EENVOUDIGE FOUTDIAGNOSE EN UNIVERSELE SENSOREN

Eenvoudig en beproefd systeem met meer dan honderd tevreden gebruikers over de hele wereld. Modulair gebouwd waardoor de layout kan worden aangepast en functies kunnen worden toegevoegd. Doordacht ontworpen waardoor de gebruiker zelf vrijwel al het onderhoud kan plegen en sensoren kan inlezen en vervangen.